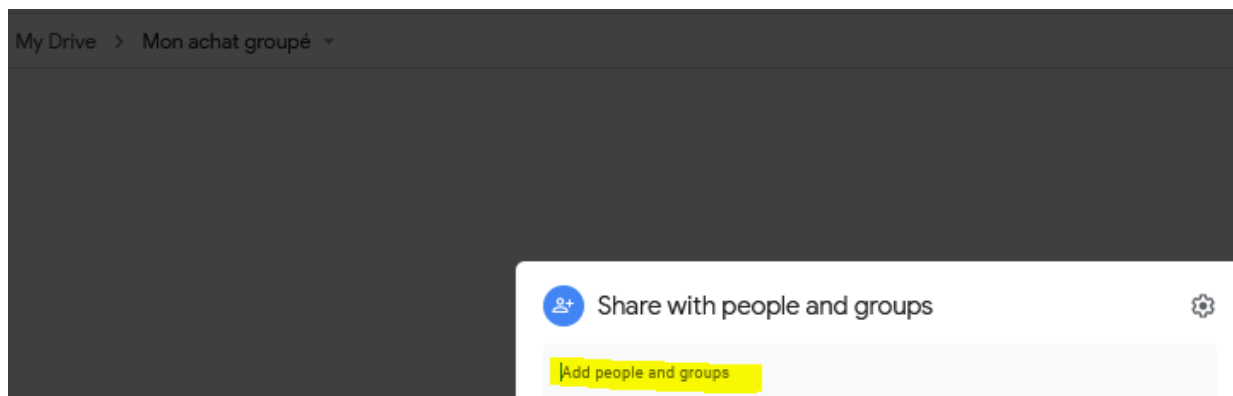
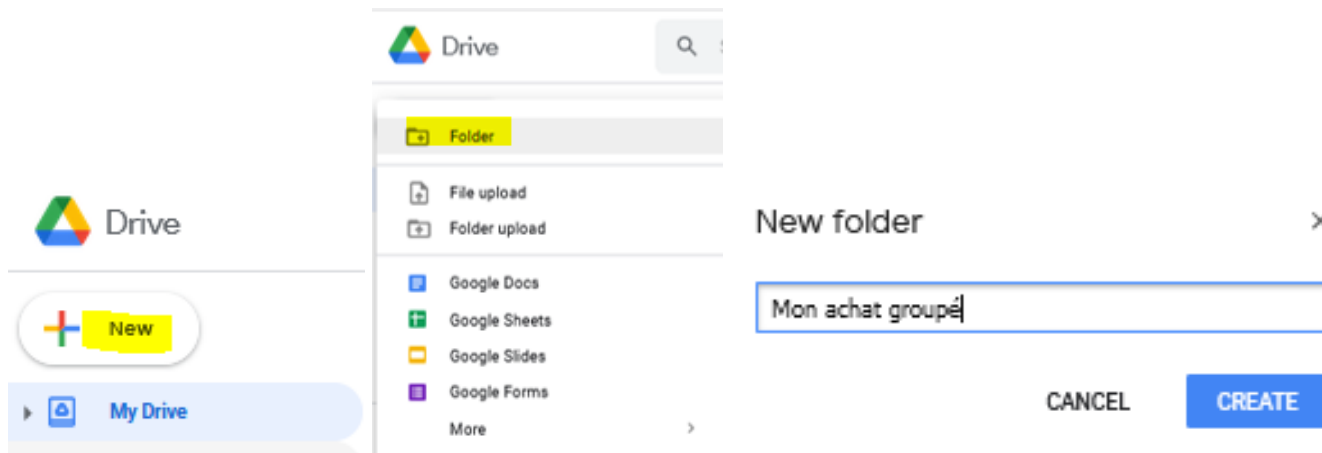


Comment se séparer des poches pleines sans se casser la tête

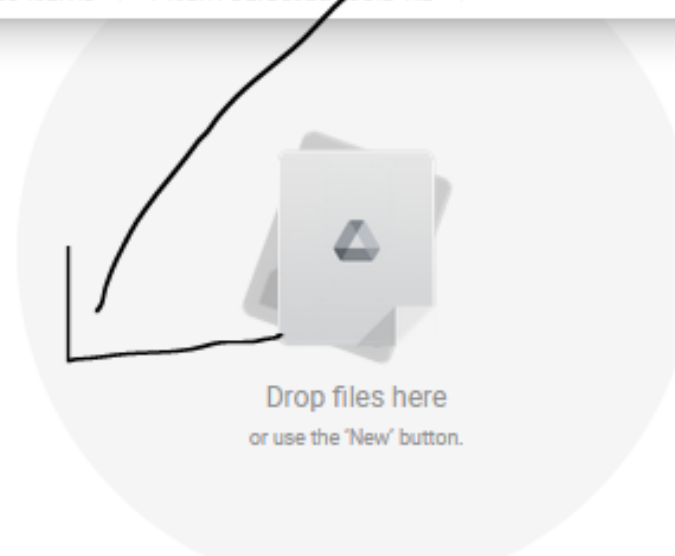
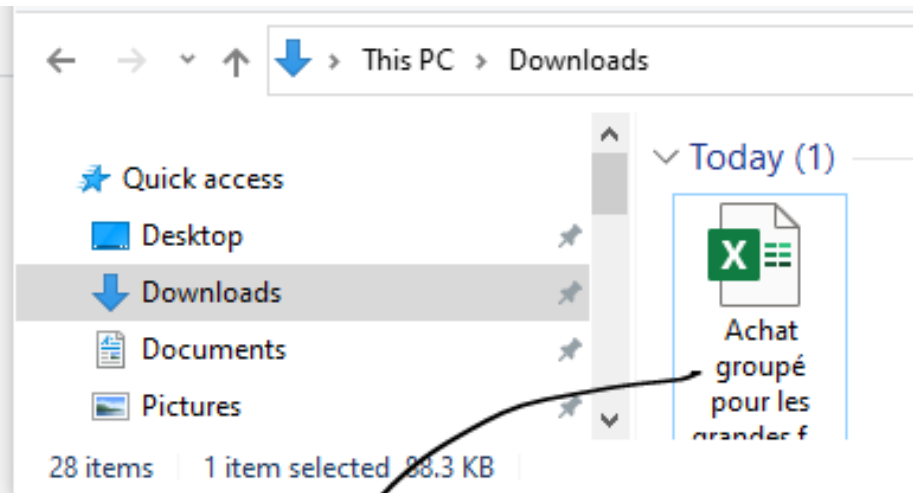
Guide pour les grandes familles, colocations, coops d'habitation, voisins, etc.

1. Télécharge le document Excel intitulé [Achats groupés pour les grandes familles, colocations, coopératives](#).
2. Crée un dossier Google Drive qui sera accessible à toutes les personnes participant à ton achat groupé.



3. Dépose le document Excel fourni par NousRire dans ce dossier, et renomme-le si tu veux.

My Drive > Mon achat groupé ▾



4. Inscris les **noms des personnes participant à ton achat groupé** dans les champs suivants du document Excel fourni par NousRire, effaçant le texte “Participante X” à mesure.

Prénom	TOTAL/PRODUIT/PERS.	TOTAL PAR PERSONNE
Ginette	Ginette	Ginette
Jean-Claude	Jean-Claude	Jean-Claude
Annie	Annie	Annie
Daniel	Daniel	Daniel
Karine	Karine	Karine
Participante 6	Participante 6	Participante 6
Participante 7	Participante 7	Participante 7
Participante 8	Participante 8	Participante 8
Participante 9	Participante 9	Participante 9
Participante 10	Participante 10	Participante 10
Participante 11	Participante 11	Participante 11

5. Envoie par courriel le lien vers ce fichier Excel aux personnes participant à ton achat groupé, puis invite-les à sélectionner la quantité voulue de chaque produit dans la liste déroulante à côté de leur nom.

Prénom	Beurre d'arachides bio
Ginette	
Jean-Claude	
Annie	
Daniel	
Karine	
Participante 6	

6. À partir des réponses des participant·e·s à ton achat groupé, calcule la quantité exacte à distribuer à chaque personne en fonction du volume dans la poche ou la chaudière pleine.

1	Prénom	Canneberges séchées		Farine tout usage non blanchie
2	Ginette			4 à 6 kilos
3	Jean-Claude			Pas intéressé-e
4	Annie			4 à 6 kilos
5	Daniel			6 à 8 kilos
6	Karine			Pas intéressé-e
7	Participant 6			
8	Participant 7			
9	Participant 8			
10	Participant 9			
11	Participant 10			
12	Participant 11			
13				
14	Qté à acheter	0		20
15	Prix au kilo			2.97
16	Prix total	0		59.4
17				
18	TOTAL/PRODUIT/PERS.	Prix à payer	Quantité exacte farine	Prix à payer
19	Ginette	0.00	7.00	20.79
20	Jean-Claude	0.00	7.00	20.79
21	Annie	0.00	0.00	0.00
22	Daniel	0.00	6.00	17.82
23	Karine	0.00	0.00	0.00

Dans l'exemple ci-dessus, Daniel a décidé de réduire son achat de farine à 6 kilogrammes.

- a. Si les quantités demandées par chaque personne, une fois additionnées, **ne sont pas suffisantes pour une poche pleine** (par exemple, Ginette et Annie veulent chacune 7 kg de farine blanche, mais la poche pèse 20 kg), tu as deux options :
 - i. Communique avec les participant·e·s à ton achat groupé et demande si quelqu'un en veut plus.
 - ii. Annonce aux participant·e·s que ledit produit ne sera pas acheté.

- b. Si les quantités demandées par chaque personne, une fois additionnées, **sont supérieures au total de la poche pleine** (par exemple, Ginette et Annie veulent chacune 7 kg de farine blanche et Daniel veut 8 kg, mais la poche pèse 20 kg), tu as deux options :
- Communique aux personnes demandant une très grande quantité (Daniel dans cet exemple), et demande s'ils ou elles sont prêts à prendre un peu moins de ce produit.
 - Demande à tout le groupe si quelqu'un veut davantage de ce produit et vois si vous pourriez arriver à une deuxième poche.

7. Dès que tu auras entré les quantités exactes d'un aliment par personne, le prix que chaque personne devra payer apparaîtra dans la colonne à droite de celle des quantités exactes... Magie!

- a. Assure-toi que le total des quantités par personne correspond à la [quantité à acheter pour une poche pleine](#).

	A	F	G
1	Prénom		Canneberges séchées
2	Ginette		2 à 4 kilos
3	Jean-Claude		4 à 6 kilos
4	Annie		1 à 2 kilos
5	Daniel		1 à 2 kilos
6	Karine		
7	Participante 6		
8	Participante 7		
9	Participante 8		
10	Participante 9		
11	Participante 10		
12	Participante 11		
13			
14	Qté à acheter		11.34
15	Prix au kilo		24.98
16	Prix total		283.27
17			
18	TOTAL/PRODUIT/PERS.	Quantité exacte canneberges	Prix à payer
19	Ginette	4.34	108.41
20	Jean-Claude	2.00	49.96
21	Annie	2.00	49.96
22	Daniel	3.00	74.94
23			

11. Entre les frais de transport et les taxes sur ces frais dans la section encadrée ci-dessous. Tu peux calculer les frais facturés pour ta cellule en fonction du pourcentage [ici](#) sous Frais de livraison des cellules.
- a. Par exemple, à Trois-Rivières, les frais sont de 2 % sur le total de la commande.

TOTAL DE LA COMMANDE : POUR VERIFICATION DE L'EXACTITUDE		
	0.00	Réel
	6.25	Plus 2 % de transport
	0.94	Plus taxes sur le transport
	0.00	Sous-total
	0.00	Moins 15% de rabais commande
	0.00	Moins quantités remboursées

12. Tadam! Les montants nets dus par chaque personne s'afficheront dans cette section en bleu.

	TOTAL BRUT PAR PERSONNE	TOTAL NET PAR PERSONNE
31		
32		
33	Ginette	64.25
34	Jean-Claude	23.09
35	Annie	95.05
36	Daniel	0.00
37	Karine	85.67
38	Participante 6	0.00
39	Participante 7	0.00
40	Participante 8	0.00
41	Participante 9	0.00
42	Participante 10	0.00
43	Participante 11	0.00
44		
45	Total	268.05

13. Tu peux alors passer la commande de poches et de chaudières pleines sur le site Web de NousRire. Si le montant de ta commande est supérieur à 500 \$, écris à commandes@nousrire.com pour demander ton code promo Mammoth de 15% ou 25 %, selon ta région.
- a. Rappelle-toi d'arrondir à la hausse le nombre d'unités achetées pour un produit dont le format de gros n'est pas un chiffre rond. Par exemple, un sac de canneberges pèse 11,34 kg, alors tu dois commander 12 kg. NousRire te remboursera le 0,66 kg de surplus.
14. Il ne te reste qu'à partager ta commande avec ta famille, tes colocataires ou les membres de ta coopérative une fois qu'elle sera livrée dans ta cellule!
- a. Chaque personne participant à l'achat groupé pourra te rembourser le montant associé à son nom dans la colonne en bleu, illustrée ci-dessus, par virement Interac.